




**Anteproyecto Matriz de indicadores para resultados
2026
Fideicomiso Fondo Revolvente Sonora**




Dependencia y/o Entidad:	Comisión Estatal del Agua, Fondo de Operación de Obras Sonora SI y Fideicomiso Fondo Revolvente Sonora
Programa Presupuestario:	E410K12 Aprovechamiento, distribución y manejo del agua
Eje del PED:	4. Coordinación Histórica entre Desarrollo y Seguridad
Objetivo del PED:	10. Infraestructura para el desarrollo económico inclusivo
Beneficiarios:	A1 - Población Abierta




	Resumen narrativo (Objetivos)	Indicadores			Programación					Línea base (2021)	Sentido	Frecuencia	Medios de verificación (Fuentes)	Supuestos
		Nombre	Unidad de medida	Fórmula	I	II	III	IV	Meta Anual					
COMPONENTES	C3 Créditos y financiamientos otorgados a entes que participan en el desarrollo del sector hidráulico.	Porcentaje de cumplimiento del recurso destinado para financiamiento a municipios y/o organismos operadores	Porcentaje	$\frac{\text{Monto Total de Recurso entregado}}{\text{Monto total del recurso destinado para financiamiento}} \times 100$	6.67	43.33	43.33	6.67	100.00%	0.00%	Ascendente	Trimestral	Contratos de apertura y crédito simple o pagaré de crédito FFRS - Dirección Administrativa - Carpeta física	1. Existe demanda social o necesidad de la población de infraestructura hidráulica. 2. Existe interés por parte de municipios y/o organismos operadores de agua para adquirir financiamiento.
		Porcentaje de créditos otorgados de los sectores primarios y/o hidráulicos con la participación de cuando menos una mujer en su proyecto.	Porcentaje	$\frac{\text{(Total de créditos financiados de los sectores primarios y/o hidráulicos con la participación de cuando menos una mujer / Total de créditos financiados de los sectores primarios y/o hidráulicos)} \times 100}{100}$	3.84	7.69	7.69	3.84	23.00%	0.00%	Ascendente	Trimestral	Contratos de apertura y crédito simple o pagaré de crédito FFRS - Dirección Administrativa - Carpeta física	1. Existe demanda social o necesidad de la población de infraestructura hidráulica. 2. Existe interés por parte de municipios y/o organismos operadores de agua para adquirir financiamiento.
ACTIVIDADES	A1C3 Promoción de crédito	Porcentaje de promoción y asesoría de financiamientos a municipios y/o organismos operadores	Porcentaje	$\frac{\text{Promoción y asesoría de financiamientos realizada / Promoción y asesoría de financiamientos programada}} \times 100$	24	24	24	28	100.00%	100.00%	Ascendente	Trimestral	Plan Anual de Promoción FFRS Dirección de Promoción y Crédito Carpeta física	1. Existe demanda social o necesidad de la población de infraestructura hidráulica 2. Existe interés por parte de municipios y/o organismos operadores de agua para adquirir financiamiento.
ACTIVIDADES	A2C3 Integración de estudios de factibilidad	Porcentaje de cumplimiento en la integración de estudios de factibilidad	Valor	$\frac{\text{Total de estudio de factibilidad realizado / Total de solicitantes de crédito sometido a aprobación}} \times 100$	3	3	3	3	12.00	5.00	Ascendente	Trimestral	Lista priorizada de proyectos FFRS- Dirección Técnica - Carpeta física	1. Existen solicitudes de crédito para financiamiento
ACTIVIDADES	A3C3 Recuperación de cartera	Porcentaje de recuperación de cartera de los financiamientos otorgados al sector hidráulico	Porcentaje	$\frac{\text{Monto total de cartera recuperada del sector hidráulico / Monto total de cartera vencida de sector hidráulico}} \times 100$	40	28	18	14	100.00%	100.00%	Ascendente	Trimestral	Reportes de cartera recuperada - Carpeta física - Dirección de Promoción y Crédito FFRS	1. El acreditado realiza pago oportunamente
ACTIVIDADES	A4C3 Integración de informes de avance físico-financiero	Porcentaje de integración de informes de avance físico-financiero de obras contratadas	Porcentaje	$\frac{\text{Total de informes de avance físico-financieros integrados / Total de informes físico-financieros programados}} \times 100$	25	25	25	25	100.00%	100.00%	Ascendente	Trimestral	Informes de avance físico-financiero FFRS - Dirección Técnica - Carpeta física	1. Acreditado ejecuta obra producto de financiamiento




Análisis cualitativo de las metas programadas en la Matriz de Indicadores de Resultados

Dependencia/Entidad:	Comisión Estatal del Agua
Programa Presupuestal:	E410K12 Aprovechamiento, distribución y manejo del agua
Ejercicio	2026




Componente C3: Créditos y financiamientos otorgados a entes que participan en el desarrollo del sector hidráulico.						
Indicador: Porcentaje de cumplimiento del recurso destinado para financiamiento a municipios y/o organismos operadores					META ANUAL	% DE AVANCE
Eficacia:	 Se cumplió con la meta establecida	 No se cuenta con información (Meta Anual)	 No se alcanzó la meta establecida		100%	0
Causa:	Existe demanda social o necesidad de la población de infraestructura hidráulica. Existe interés por parte de municipios y/o organismos operadores de agua para adquirir financiamiento.					
Efecto:	Opción de crédito a municipios y/o organismos operadores de agua para invertir en infraestructura hidráulica.					
Contribución al Propósito:	A través de la figura del crédito, los municipios y/o organismos operadores de agua puedan contribuir a la población del estado de Sonora con agua suficiente para abastecimiento humano, industrial, comercial y agrícola.					




Indicador: Porcentaje de créditos otorgados de los sectores primarios y/o hidráulicos con la participación de cuando menos una mujer en su proyecto.						
					META ANUAL	% DE AVANCE
Eficacia:	 Se cumplió con la meta establecida	 No se cuenta con información (Meta Anual)	 No se alcanzó la meta establecida		23%	0
Causa:	Existe demanda social o necesidad de la población de infraestructura hidráulica. Existe interés por parte de municipios y/o organismos operadores de agua para adquirir financiamiento.					
Efecto:	Opción de crédito a municipios y/o organismos operadores de agua para invertir en infraestructura hidráulica.					
Contribución al Propósito:	A través de la figura del crédito, los municipios y/o organismos operadores de agua puedan contribuir a la población del estado de Sonora con agua suficiente para abastecimiento humano, industrial, comercial y agrícola.					

Actividad A1 C3: Promoción de crédito						
Indicador: Porcentaje de promoción y asesoría de financiamientos a municipios y/o organismos operadores					META ANUAL	% DE AVANCE
Eficacia:	 Se cumplió con la meta establecida	 No se cuenta con información (Meta Anual)	 No se alcanzó la meta establecida		100	0%
Causa:	Existe demanda social o necesidad de la población de infraestructura hidráulica. Existe interés por parte de municipios y/o organismos operadores de agua para adquirir financiamiento.					
Efecto:	Análisis, factibilidad de crédito y asesoría.					
Relación con el componente:	Promoción requerida para poder formalizar créditos y financiamientos a entes que participan en el desarrollo del sector hidráulico.					

Actividad A2 C3: Integración de estudios de factibilidad						
Indicador: Porcentaje de cumplimiento en la integración de estudios de factibilidad					META ANUAL	% DE AVANCE
Eficacia:	 Se cumplió con la meta establecida	 No se cuenta con información (Meta Anual)	 No se alcanzó la meta establecida		12	0%
Causa:	Existen solicitudes de crédito para financiamiento.					
Efecto:	Factibilidad de crédito a solicitud de parte de un municipio y/o organismo operador de agua.					
Relación con el componente:	Análisis de la factibilidad de crédito.					

Actividad A3 C3: Recuperación de cartera						
-------------------------------------------------	--	--	--	--	--	--

Indicador: Porcentaje de recuperación de cartera de los financiamientos otorgados al sector hidráulico			META ANUAL	% DE AVANCE	
Eficacia:	 Se cumplió con la meta establecida	 No se cuenta con información (Meta Anual)	 No se alcanzó la meta establecida	100%	0%
Causa:	Cobranza mensual de acreditados.				
Efecto:	Registro de recuperación mensual de acreditados.				
Relación con el componente:	Cobranza mensual de créditos y financiamientos otorgados a entes que participan en el desarrollo del sector hidráulico.				

Actividad A4 C3: Integración de informes de avance físico-financiero					
Indicador: Porcentaje de integración de informes de avance físico-financiero de obras contratadas			META ANUAL	% DE AVANCE	
Eficacia:	 Se cumplió con la meta establecida	 No se cuenta con información (Meta Anual)	 No se alcanzó la meta establecida	100%	0%
Causa:	Acreditado ejecuta obra producto de financiamiento.				
Efecto:	Se registra el seguimiento de acciones de crédito.				
Relación con el componente:	Seguimiento de acciones derivadas del crédito solicitado con la finalidad de comprobar su ejecución.				